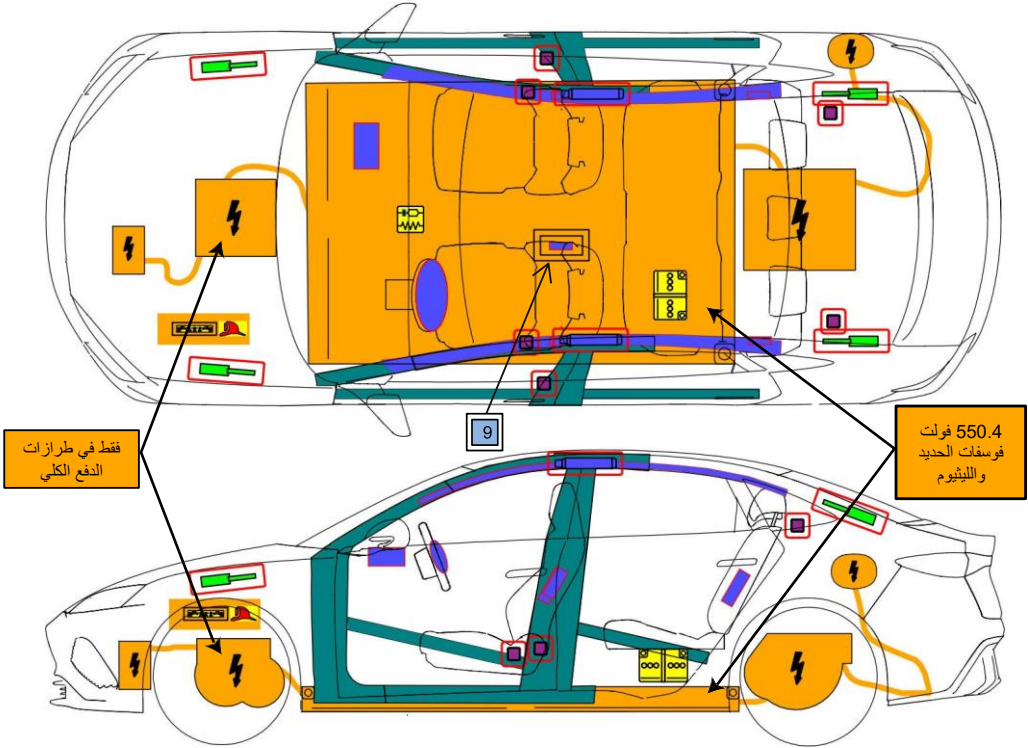




BYD SEAL

BYD

(طراز 4 أبواب، 2023.07)



دعامة الغاز / زنبرك مشدود مسبقا		حزمة البطارية، جهد عالي		بطارية منخفضة الجهد		وسادة هوائية	
شداد حزام الأمان		حزمة البطارية، جهد عالي		كابل طاقة عالي الجهد		مكون عالي الجهد	
		منطقة تتطلب اهتمامًا خاصًا		منفاخ غاز مخزن		عنصر التحكم بنظام الأمان المكمل	

						قطع في الكابل	
--	--	--	--	--	--	---------------	--



BYD SEAL

(طراز 4 أبواب، 2023.07)



1. مقدمة/تعريف

المحرك الكهربائي صامت. يشير ضوء المؤشر OK في لوحة العدادات إلى أن نظام القيادة الكهربائية الحالي قيد التشغيل. يجب ارتداء معدات الوقاية الشخصية المناسبة.



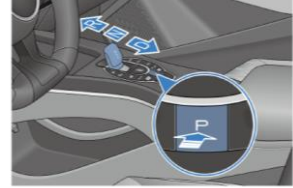
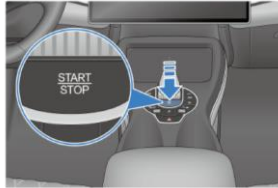
(3.8 ثانية لسيرات الدفع الكلي فقط)

2. وقف الحركة/الاتزان/الرفع

نقاط الاتزان-الرفع



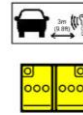
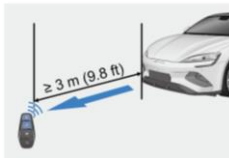
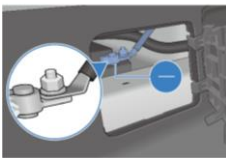
نقاط اتزان آمنة
مناطق رفع مناسبة
بطارية عالية الجهد



حرك الترس إلى الوضع "P" وقم بتعشيق فرامل الانتظار أوقف تشغيل الإشعاع

3. إيقاف تشغيل المخاطر المباشرة/لوائح السلامة


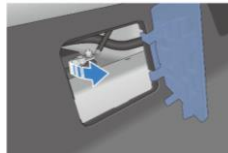
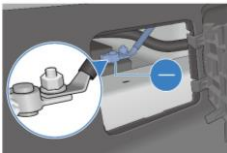
طريقة إيقاف التشغيل الرئيسية



طريقة إيقاف التشغيل البديلة



الوصول إلى البطارية قدرة 12 فولت



رقم الصفحة
4/2

تاريخ الإصدار
2023/05

رقم الإصدار
01

رقم المستند
Rescue sheet_BYD TANG_001_ar



BYD SEAL

BYD

(طراز 4 أبواب، 2023.07)

لا تلمس أو تقطع أو تفتح المكونات عالية الجهد والبطارية عالية الجهد! يجب ارتداء معدات الوقاية المناسبة!



في حال وقوع حادث يؤدي إلى انتفاخ الوسائد الهوائية، سيتم إلغاء تفعيل نظام الجهد العالي تلقائيًا. يتم فصل الطاقة عن نظام الجهد العالي بعد 60 ثانية تقريبًا من إلغاء التفعيل.

4. الوصول إلى الركاب

أنواع الزجاج


ضبط عمود القيادة

ضبط المقعد

منطقة ذات قوة عالية



① زجاج رفائقي
② زجاج مقوى



5. الطاقة المخزنة / السوائل / الغازات/المواد الصلبة

12 فولت		
550.4 فولت بطارية فوسفات الحديد والليثيوم		
R-1234yf 1400/1650 جم 10±		



في حال تسرب سائل التبريد، قد تصبح حزمة البطارية غير مستقرة ويزداد خطر الانفلات الحراري. يجب فحص درجة حرارة حزمة البطارية باستخدام كاميرا التصوير الحراري.



6. في حال نشوب حريق

سارع بإطفاء الحريق باستخدام كميات كبيرة من الماء.



إعادة إشعال البطارية!



7. في حال الانغمار في الماء

بعد إخراج السيارة من الماء، أوقف تشغيل نظام الجهد العالي (راجع الفصل 3) وقم بتصريف الماء خارج السيارة. يجب ارتداء معدات الوقاية الشخصية المناسبة أثناء هذا الإجراء.




BYD SEAL

(طراز 4 أبواب، 2023.07)

BYD

8. القَطْر/النقل/التخزين

موقع الخطاف الأمامي



تُخزن على بعد مسافة آمنة من السيارات الأخرى!

إعادة إشعال البطارية!



9. معلومات مهمة إضافية

يحتوي مقعد السائق على وسادة هوائية جانبية بعيدة بالإضافة إلى الوسادة الهوائية الجانبية. موقع الوسادة الهوائية الجانبية البعيدة موضح بالعلامة ④ في الصفحة 1.



10. شرح الرسوم التوضيحية المستخدمة

قابل للاشتعال		تحذير؛ خطر الكهرباء	
مواد مسببة للتآكل		علامة تحذير عامة	
سمية حادة		استخدام كاميرا الأشعة تحت الحمراء الحرارية	
خطر على صحة الإنسان		غطاء المحرك	
متفجر		استخدم الماء لإطفاء الحريق	
مكون تكييف الهواء		تحذير؛ درجة حرارة منخفضة	
		إخراج المفتاح الذكي	